

店POWER® バージョンアップのお知らせ

棚POWER・店POWERサイト(<https://www.tanapower.com/>) 内各ページ上部「お知らせ」欄

※リニューアル後の店POWERをご利用の企業様に限りです

※バージョンアップは無償で適用させていただきます

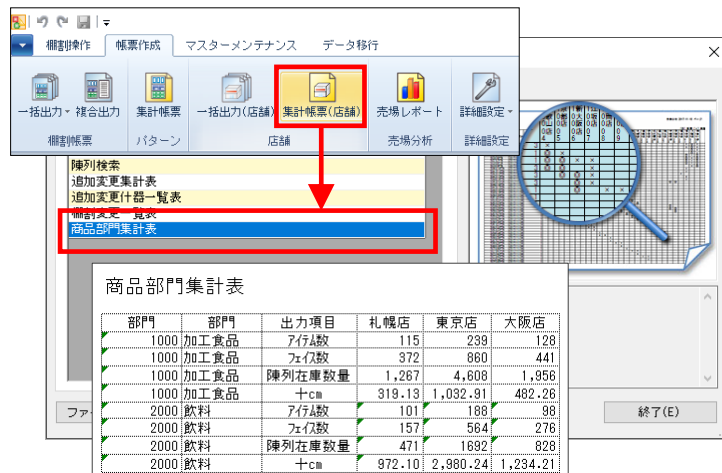
店POWER Ver8.00 をオンプレミス、ATWクラウド共に2024年5月にリリースいたします。リリース時に窓口ご担当者様へバージョンアップのご案内メールをお送りいたします。詳細はメールをご確認ください。※バージョンアップには店POWERの利用停止時間が必要です。

店POWER Ver8.00 搭載機能ご紹介 第1弾 新設機能のご紹介

新設機能1：部門単位での商品集計表

棚割パターンやカテゴリー・店舗単位でなく、部門単位でアイテム数やフェイス数を出力できる「商品部門集計表」を新設します。

[帳票作成] - [集計帳票(店舗)] より選択できます。



アイテム数・フェイス数のほか、陳列在庫数量・金額、10cm等の陳列項目が選択可能です。

帳票系の追加・改修機能

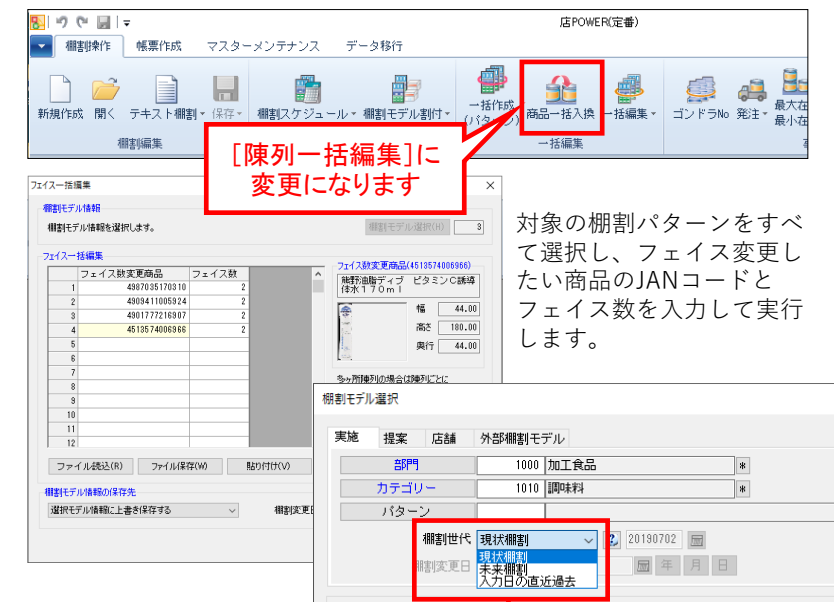
新設の機能ではありませんが、既存の機能に追加した機能、改修した機能があります。帳票系では主に以下の5つです。

- ① [棚割図] に「台高」を出力
- ② [棚割表] に「手前挿入商品」の陳列位置が分かるように出力
- ③ [棚割表・陳列商品一覧表 等] に商品の「圧縮率」を出力
- ④ [星取表パターン] に[売上数量][売上金額][粗利益]を追加
- ⑤ [追加変更集計表] で「提案モデル」も選択可能に



新設機能2：複数パターンのフェイス数一括変更

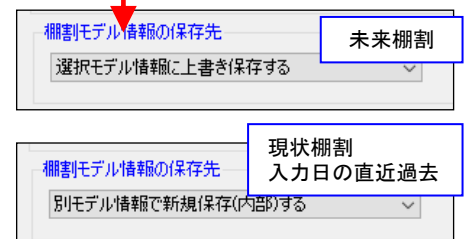
[棚割操作] - [商品一括入換] が、[陳列一括編集] 内に変更になり、「フェイス一括編集」機能を追加します。



対象の棚割パターンをすべて選択し、フェイス変更したい商品のJANコードとフェイス数を入力して実行します。

保存方法は、商品一括入換機能と同じく、選択した棚割パターンの棚割世代によって「上書き」「別モデル保存」が変わります。

「現状棚割・入力日の直近過去」…別モデルとして保存
「未来棚割」…上書き保存



棚割作成・データ登録の追加・改修機能

- ① ログ情報にマスターメンテナンスからの単品登録、更新、削除したログ、データ移行からインポートしたログなどを新たに追加し、データ登録関連についても確認できるようにします。
- ② パターン名称の登録桁数上限を引き上げます。(半角30桁 → 半角60桁に拡張・合わせて画面も調整します)
- ③ 各マスターメンテナンスのインポートで、フォルダー・ファイルを指定できるようにします。
- ④ 図形配置にExcelなどで作成した図形をコピー・貼り付けできるようにします。
- ⑤ 帳票の一括出力や分析実行時、処理をキャンセルできるようにします。

正規ユーザー様のみに、閲覧に必要なユーザーIDとパスワードをお伝えしています。

棚POWER・店POWER をご契約いただいている正規ユーザー様のみ、棚POWER・店POWER WEBサイトにて「棚POWER インフォメーション」、
「店POWER インフォメーション」のPDFファイルを閲覧・ダウンロードしていただけます。

バージョンアップご案内メール

お待ちしております。店POWER Ver8.00はオンプレミス、ATWクラウドサービス共に同時期リリース予定としております。上記のほか、自動棚割機能も多数追加機能がございます。詳細は次号でご紹介させていただきます。